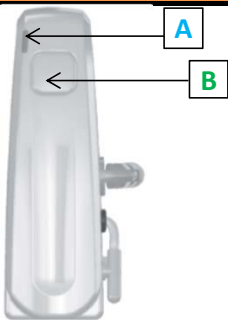














APPAIRAGE	
THERMOSTAT / RECEPTEUR	TELECOMMANDE / EMETTEUR
	
<p>1. Appuyez et maintenez le bouton "B" du thermostat pendant 5 secondes. Lorsque le voyant "A" clignote lentement en orange, vous pouvez relâcher le bouton "B"</p>	
<p>1. Appuyez sur le bouton</p>  <p>pendant 10 secondes</p>	
<p>2. Appuyez 1 fois sur le bouton</p>  <p>de l'émetteur</p> <p>pour vous positionner sur l'écran</p> 	
<p>4. Appuyez sur la touche</p>  <p>pour lancer l'appairage</p> <p>Le symbole  se met à clignoter</p> <p>La LED  du thermostat passe soit au vert soit au rouge</p> <p>Le radiateur est maintenant appairé</p>	
<p>4. Sortir du mode « Installateur » en appuyant sur le bouton</p> 	

MGE_2018_03_Appairage Simplifié AUTRES